




GESTIONE DEL CAMPO OPERATORIO



PREPARAZIONE DEL TAVOLO

- Assoluta sterilità delle manovre infermieristiche durante la preparazione
 - Importanza della rapidità nella preparazione
 - Attenzione al pericolo «inquinamento» del tavolo e del servitore durante altre manovre sul paziente (non sterili)
 - Preparazione in base all'intervento
- 





Elementi base per tutti i tavoli operatori:

- Bacinelle (almeno 3)
- Pinze portatamponi
- Bernard (almeno una)
- Pinze di Durante (2)
- Pinze anatomiche e chirurgiche (2 ciascuna)
- Preserver per scialitica
- Bisturi (lama 24 e lama 15)
- Apribocca gomma



Ulteriori...

Ganci da tavolo madre ai quali si appoggeranno tutti i ferri che si ritengono opzionali



- **ELEVATORE DELLA MANDIBOLA**
- **ELEVATORE DEL MENTO**





Von langenback

Sono di diverse dimensioni e di diversi tipi:

- L. standard
- L. all'esterno
- L. del ramo mandibolare



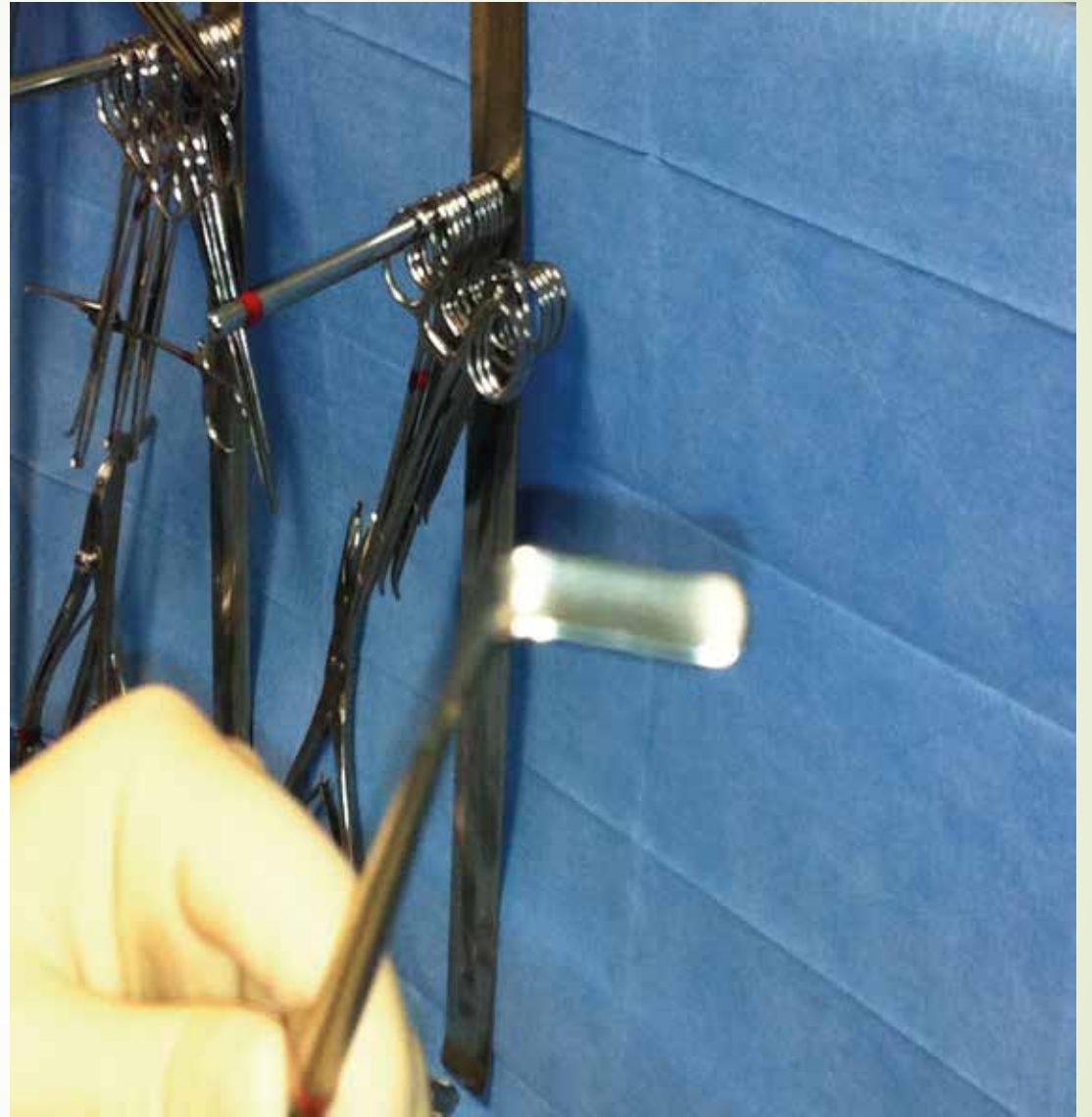


**Von
Langenback del
ramo**





**Von
Langenback
ALL'ESTERNO**



ABBASSALINGUA

Ferro necessario in quasi tutti gli interventi (si lavora per lo più in bocca!).

Da tenere quindi sempre sul servitore.



OBWEGESER

**Anch'esso ferro
sempre
indispensabile!**

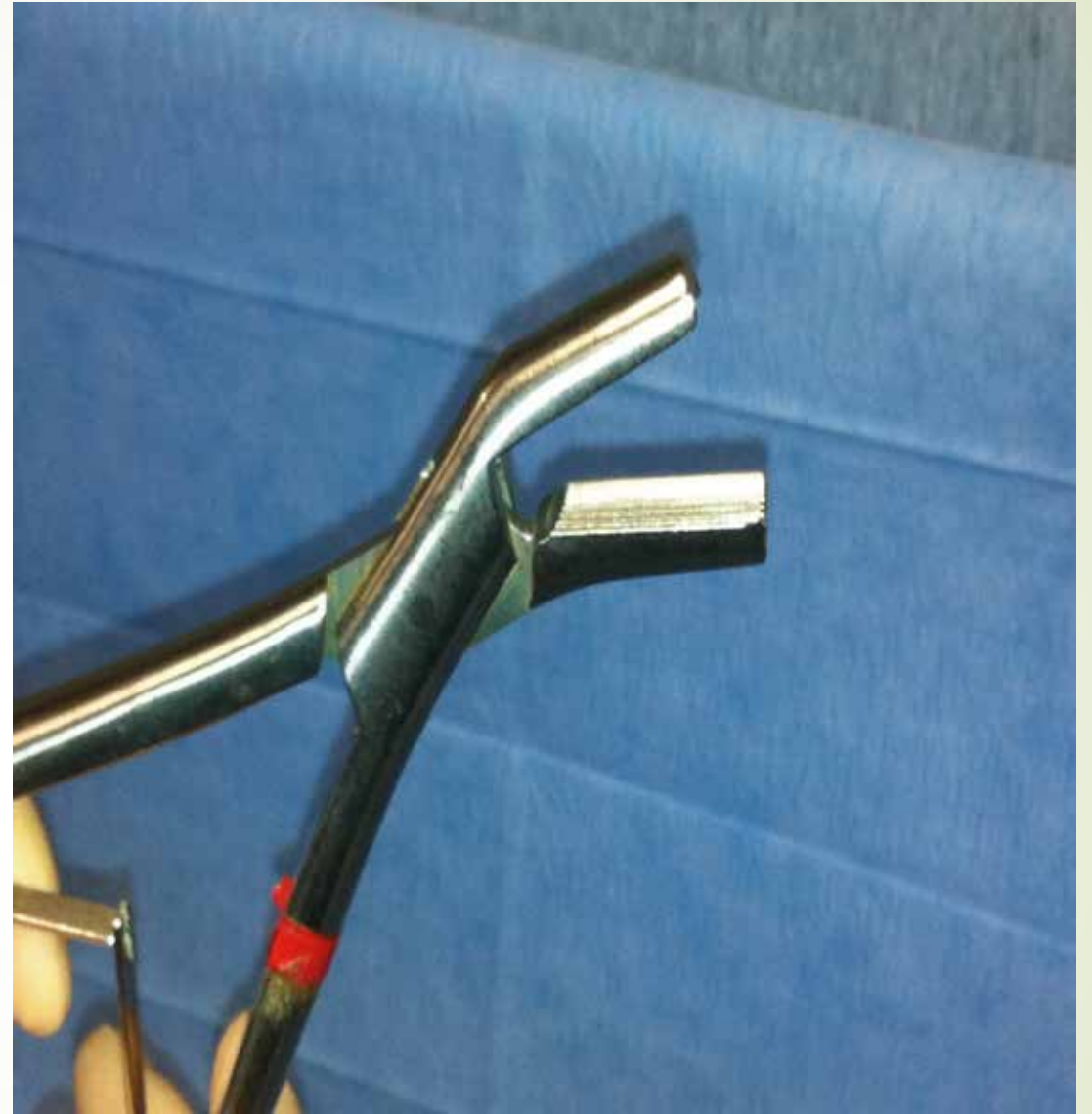
sul

SERVITORE



PINZA DI TESSIER

Per il rimodellamento
osseo
(craniostenosi etc)



PINZE DI ROWE

Utilizzate per abbassare il
mascellare...

Si inseriscono nelle fossa
nasali

Hanno due direzioni diverse
(destra e sinistra)



KILLIAN

Indispensabili quando si
lavora sul naso

Di tre grandezze diverse:
piccolo, medio e grande





SCOLLATORE DA SETTO

Come l'OB, sempre
indispensabile sul tavolo
servitore



COMPASSO

E' un vero e proprio compasso!!

Serve a calcolare le dimensioni relativamente allo spazio che si vuole ottenere

Indispensabile nel progenismo o, comunque, nella correzione di difetti osteo-articolari



CALIBRO

**Calcola le dimensioni
delle frese per trapano
che vogliamo usare**



KERRISON

Di diverse dimensioni
(da 1 A 5)

Servono a mangiare osso



CUCCHIAINI

Servono a pulire zone
osteo cartilaginee da
elementi estranei

(cisti, materiale purulento
etc)



PINZA PER OSSO



PINZA DA MASCELLARE

**Si usa per abbassare il
mascellare superiore dopo
aver separato i segmenti
ossei**



LEVE

Dritte o curve

Servono per l'estrazione
dentale insieme a...



PINZA PER DENTI



TRAPANO ELETTRICO

**E' uno dei trapani che si
possono usare in maxillo
facciale**

**Necessita di una
connessione elettrica**

**E' dotato di manipoli e
frese apposite**



MONTAGGIO:





FRESE DI BASE:



PARTICOLARE DEL SERVITORE:



SERVITORE BASE



TAVOLO MADRE (BASE)



TAVOLO MADRE



ELEVATORE DELLO ZIGOMO



UNCINO ELEVATORE





LA DISINFEZIONE E PREPARAZIONE DEL CAMPO CHIRURGICO

DOPO L'INTUBAZIONE SI PROCEDE A :

- LUNGHETTARE IL TUBO DEL PAZIENTE A LIVELLO DELLA PORZIONE PALATALE INFERIORE
- CHIUDERE GLI OCCHI DEL PAZIENTE
- DISINFETTARE IL VOLTO IN BASE ALL'ACCESSO CHIRURGICO CHE SI ANDRA' AD ESEGUIRE
- VESTIRE STERILMENTE IL CAMPO OPERATORIO IN COLLABORAZIONE COL CHIRURGO
- PREPARARE ED ALLESTIRE IL CAMPO PER POTER PROCEDERE CON L'INTERVENTO

Gestione del paziente prima della disinfezione del campo chirurgico



DISINFEZIONE:

Si procederà:

- Dalla zona dell'incisione verso l'esterno in caso di ferita pulita
- Dall'esterno verso la ferita in caso di zona «sporca» cioè in caso di infezione



Si eseguiranno:
Tre disinfezioni
consecutive
(cambiando il
tampone tra l'una
e l'altra)
e successiva
asciugatura


QUINDI....



Si procederà...

**Alla vestizione del
campo operatorio
con telini sterili.**





Grazie per l'attenzione!!



